




# Styling-Tricks

| Relevante Punkte  | Eigene Notizen |
|---|----------------|
| <b>Schlank oder rundlich</b>  |                |
|  <ul style="list-style-type: none"> <li>• Helle Farben treten in den Vordergrund, darum wirken helle Kleider rundlicher, in dunklen Farben schlanker.</li> <li>• Bei schmalen Hüften kann ein grösserer Gürtel für Ausgleich sorgen. Bei breiten Hüften sollte dementsprechend ein schmaler Gürtel getragen werden.</li> </ul>   |                |
| <b>Gross oder klein</b>   |                |
|  <ul style="list-style-type: none"> <li>• Zierliche Frauen gewinnen mit einfarbigen Kombinationen an Grösse.</li> <li>• Verschiedenfarbige Teile machen kleiner.</li> <li>• Aufschläge an den Hosen verkürzen die Beinlänge.</li> </ul>  |                |
| <b>Gesicht</b>  |                |
|  <ul style="list-style-type: none"> <li>• Für lange und schmale Gesichter eignen sich runde Ausschnitte besser.</li> <li>• Bei runden Gesichtern dagegen empfiehlt es sich V-Ausschnitte oder offene Blusenkragen zu verwenden.</li> <li>• Damit das Gegenüber direkt auf Ihr Gesicht schaut anstatt auf Ihre Kleider, sollten in Gesichtsnähe helle Farben verwendet werden.</li> </ul> |                |

## Hals



- Rollkragenpullis und Stehkragen helfen bei einem langen Hals und verkürzen diesen optisch ein wenig.
- Bei kurzen Hälsen sollten U- und V-Ausschnitte oder offene Blusen-Kragen bevorzugt werden.
- Eine Kurzhaarfrisur kann den Hals optisch verlängern. Lang getragene Haare bewirken dementsprechend das Gegenteil.

### Hinweis:

---

Diesen Artikel finden Sie unter:

[http://www.marketing.ch/businessstyle/mode/dresscode\\_damen\\_stylingtricks.asp](http://www.marketing.ch/businessstyle/mode/dresscode_damen_stylingtricks.asp)

Alle Artikel zum Thema Business Mode finden Sie unter:

<http://www.marketing.ch/businessstyle/mode/start.asp>