





Grossmutter Geheimtipps

Relevante Punkte	Eigene Notizen
Allgemein	
 <ul style="list-style-type: none"> • Einfach in der Anwendung, verblüffend gross die Wirkung. • Grossmutter's Tipps funktionieren schon seit Generationen und benötigen nur wenige Hilfsmittel. • Grund genug also, einige davon festzuhalten. 	
Kleider	
 <ul style="list-style-type: none"> • Wäsche duftet angenehm, wenn im Schrank ein offenes Parfumfläschchen aufgestellt oder ein Parfum getränktes Löschblatt hineingelegt wird. • Auch Seife zwischen der Wäsche ergibt einen an angenehmen Geruch. • Strumpfhosen vordem ersten Tragen in kaltes Wasser einlegen oder ein paar Stunden ins Gefrierfach legen. • Klemmende Reissverschlüsse mit Wachskerze einreiben. • Seidenkragen mit Benzin abreiben. • Salmiakwasser für fettige Stoffkragen verwenden. • Zerknitterte Krawatten über eine Papierschablone ziehen und über Wasserdampf halten. 	

Schuhe	
	<ul style="list-style-type: none"> • Knarrende Schuhe mit Puder einstäuben oder eine Weile in abgekochtes Leinöl stellen. • Bei engen Schuhen die Innenseite mit Spiritus einreiben und gleich anziehen. • Glatte Sohlen leicht mit Schmirgelpapier abreiben, damit werden sie rutschfester. • Schuhe am Abend eincremen, aber erst am Morgen bürsten. • In nasse Schuhe Zeitungspapier stopfen • Lackschuhe im Winter vor dem anziehen aufwärmen und zur Reinigung Lackpaste verwenden, keine Schuhcreme. Glycerin hält Lackleder elastisch. • Sohlen und Absätze gelegentlich in Leinöl tränken, das erhöht die Lebensdauer. • Schuhe glänzen, wenn der Schuhcreme ein paar Tropfen Spiritus beigefügt werden.
Schmuck	
	<ul style="list-style-type: none"> • Echte Diamanten lassen sich von unechten unterscheiden, in dem man sie ins Wasser legt. Echte Diamanten strahlen auch unter Wasser, falsche nicht. • Perlen separat aufbewahren, weil der andere Schmuck sie zerkratzen können. • Edelsteine glänzen wieder, wenn sie ca. zehn Minuten ins Wasser, Spülmittel und Salmiak gelegt werden und anschliessend trocknen. • Färbt Silberschmuck schwarz ab, mit einer feinen Schicht farblosem Lack überziehen. Das gilt auch für Modeschmuck.

Hinweis:

Diesen Artikel finden Sie unter:

http://www.marketing.ch/businessstyle/mode/grossmutterts_geheimtipps.asp

Alle Artikel zum Thema Business Mode finden Sie unter:

<http://www.marketing.ch/businessstyle/mode/start.asp>