







Pflege-Tipps

| Relevante Punkte | Eigene Notizen |
|---|----------------|
| Allgemein | |
|  <ul style="list-style-type: none"> • Pflegetikett immer beachten. • Im Zweifelsfall gehört das Kostüm oder Anzug in die Wäscherei. • Flecken nie abbürsten, sondern abtupfen. | |
| Oberteile | |
|  <ul style="list-style-type: none"> • Nach Gebrauch mit einer weichen Kleiderbürste (Naturhaar) den Tagesstaub abbürsten. • Breiten Kleiderbügel verwenden damit die Schulterpartie in Form bleibt. • Bei leichtem knittern, das Oberteil für ca. 30 Minuten an einem Bügel ins Bad hängen und heisses Wasser einlaufen lassen. Fester und Türe schliessen. • Zusammen mit der Unterteil in einem Kleidersack (aus Plastik) verstauen. | |
| Hosen | |
|  <ul style="list-style-type: none"> • Nach Gebrauch mit einer weichen Kleiderbürste (Naturhaar) den Tagesstaub abbürsten. • Hosensäume gründlich bürsten, weil sich dort besonders viel Staub ansammelt. • Immer an einem Hosenbügel aufhängen (Hosenbein nach oben). • Die etwas verschwundene Bügelfalte kann nachbügelt werden. Unbedingt ein feuchtes Baumwolltuch zwischen Bügeleisen und Hose legen. • Reissverschlüsse während dem Waschen schliessen. | |

| Krawatten | |
|--|--|
|  | <ul style="list-style-type: none"> • Vorsicht beim Abziehen. Zuerst den Kragen hoch klappen, den Knopf öffnen und Krawatte langsam abnehmen. Nicht rausreissen. • Zum Lagern das kleine Ende aufrollen und aufgerollt liegen lassen. • Im Schrank vor Staub schützen. • Seidenkrawatten nicht bügeln oder waschen. Nie. • Für kleine Flecken gibt es spezielle Reinigungstücher. • Bei grösseren oder schwerwiegenden Flecken Krawatte in die Wäscherei geben. |
| Schuhe | |
|  | <ul style="list-style-type: none"> • Vor dem ersten Gebrauch imprägnieren (Aufgepasst bei speziellen Materialien). • Nach dem Tragen den Schuh mindestes einen, am besten zwei Tage ruhen und lüften lassen. • Schuhe mit Schuhspannern (aus Holz!) in Form halten. Der Schuhspanner sollte eine Nummer kleiner als der Schuh sein. • Reinigung: Dreck trocken abbürsten, Politur einreiben, einziehen lassen, mit einem Tuch polieren. • Grundsätzlich farbige Schuhcrème verwenden. • Ausser bei den Brogue-Modellen. Da würde farbige Schuhcrème die Löcher "verstopfen" und sie nicht mehr sichtbar machen. Darum eine farblose Schuhcrème verwenden. • Bereits beim Kauf sich beim Verkaufspersonal nach den genauen Reinigungsmöglichkeiten erkundigen. • Absatz und Sohle regelmässig mit einem feuchten Tuch reinigen und ebenfalls einfetten. • Lackschuhe im Winter leicht anwärmen, bevor sie draussen betragen werden (Lacksprung). |

| Socken | |
|---|--|
|  | <ul style="list-style-type: none">• Strümpfe vor dem ersten Gebrauch mit kaltem Wasser waschen.• Nylonstrümpfe im Harrwaschmittel einwirken lassen und anschliessend gründlich ausspülen. Das erhöht die Reissfestigkeit. |

Hinweis:

Diesen Artikel finden Sie unter:

<http://www.marketing.ch/businessstyle/mode/pflegetipps.asp>

Alle Artikel zum Thema Business Mode finden Sie unter:

<http://www.marketing.ch/businessstyle/mode/start.asp>